




欧洲投资基金概述



Camille Thommes
卢森堡基金业协会（ALFI）会长

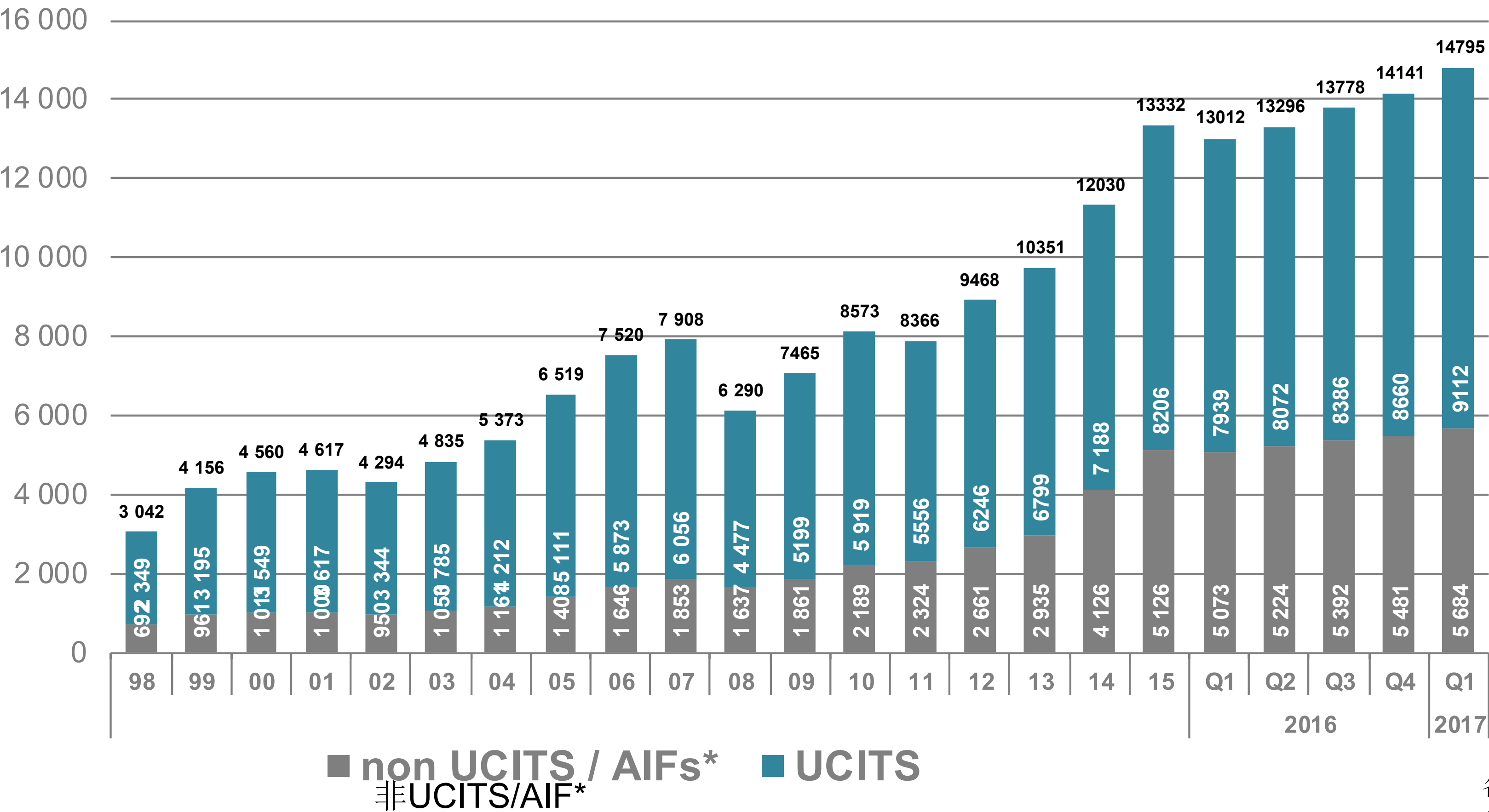
2017年9月



欧洲投资基金（1998年至今）

单位：10亿欧元
EUR billions

净资产



Note : For 2008-2014, Dutch data have been revised. The new figures are included in the total category but the changes are not reflected in the categories UCITS / AIFs, this is why the sum does not match systematically on each bar.

备注：2008至2014年间，荷兰数据有所修改。合计数据采用了新数据，但UCITS和AIF两项未使用最新数据，因此各栏数据总和并不一致。

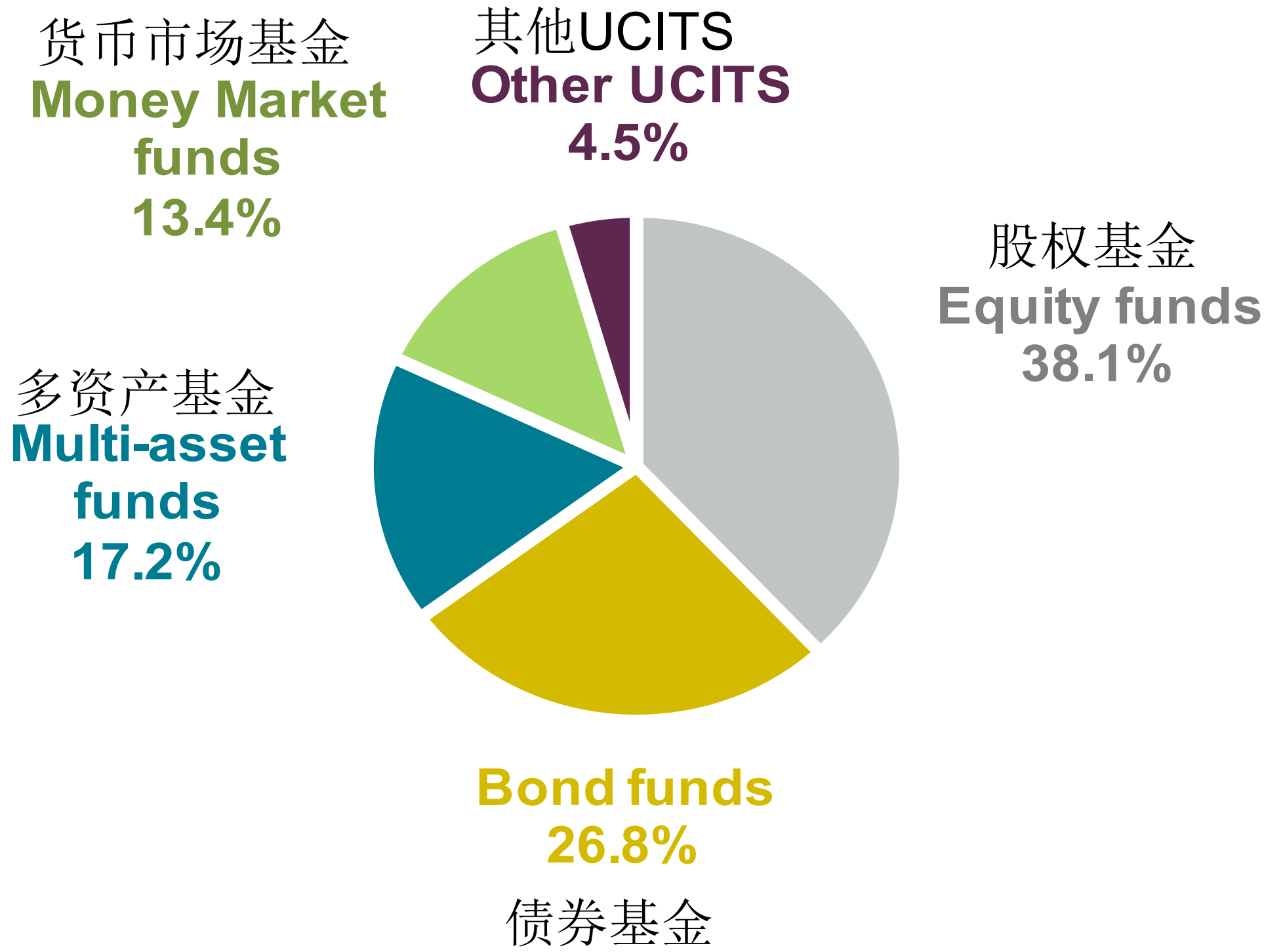
欧洲基金行业

国家	UCITS & AIFs				UCITS			国家
	Country	Assets EUR millions	Market share in %		Country	Assets EUR millions	Market share in %	
卢森堡	Luxembourg	3 906 027	26.4		Luxembourg	3 257 773	35.8	卢森堡
爱尔兰	Ireland	2 204 913	14.9		Ireland	1 668 435	18.3	爱尔兰
德国	Germany	1 937 711	13.1		United Kingdom	1 152 554	12.6	英国
法国	France	1 880 168	12.7		France	859 593	9.4	法国
英国	United Kingdom	1 547 182	10.5		Switzerland	458 470	5.0	瑞士
荷兰	Netherlands	809 992	5.5		Germany	344 904	3.8	德国
瑞士	Switzerland	561 181	3.8		Sweden	299 423	3.3	瑞典
瑞典	Sweden	321 782	2.2		Italy	239 320	2.6	意大利
意大利	Italy	302 610	2.0		Spain	203 338	2.2	西班牙
丹麦	Denmark	281 273	1.9		Denmark	119 296	1.3	丹麦
其他	Others	1 042 326	7.0		Others	508 457	5.6	其他
合计	Total	14 795 165	100.0		Total	9 111 563	100.0	合计

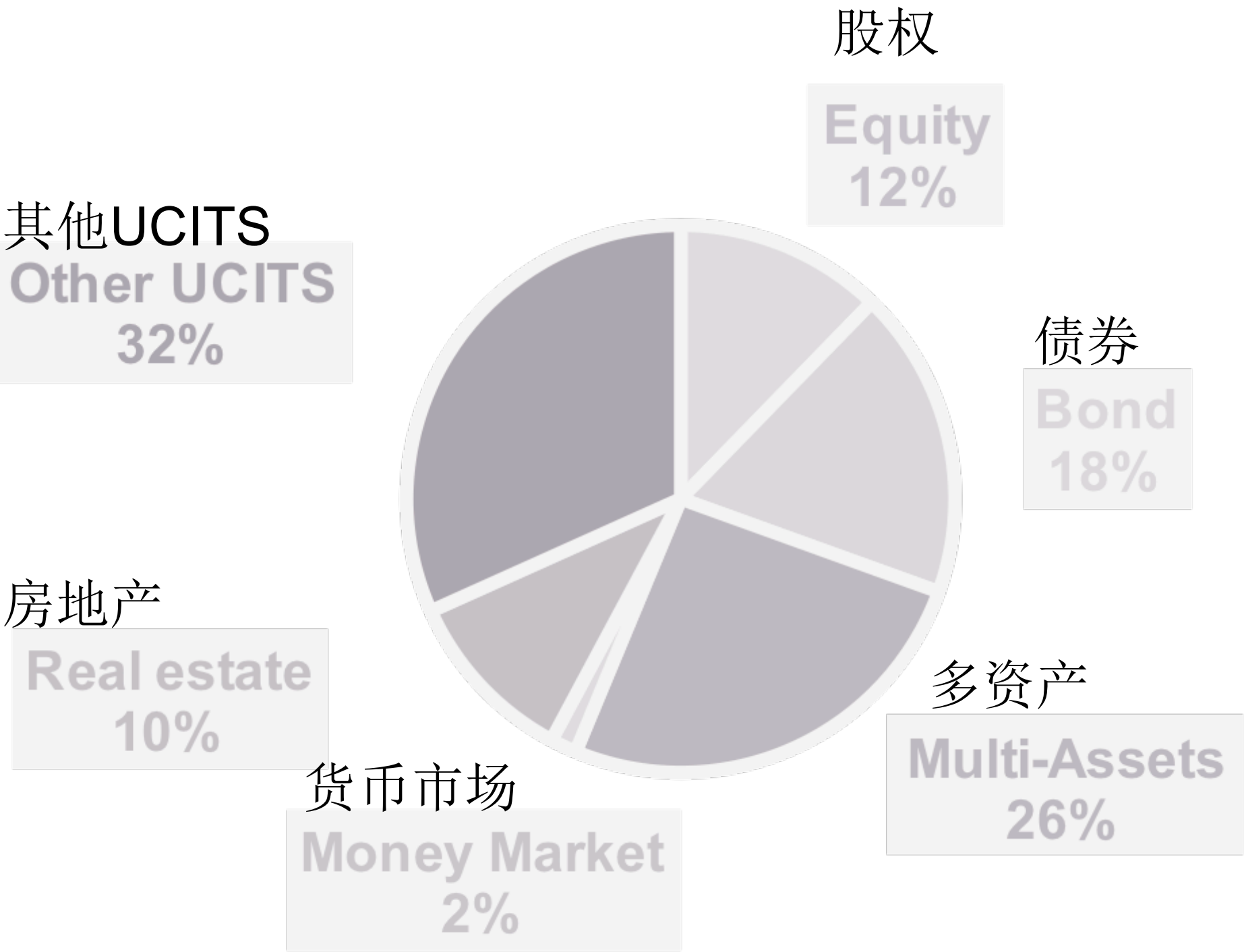
资产分配

各类别比例 %

可转让证券集合投资计划
UCITS



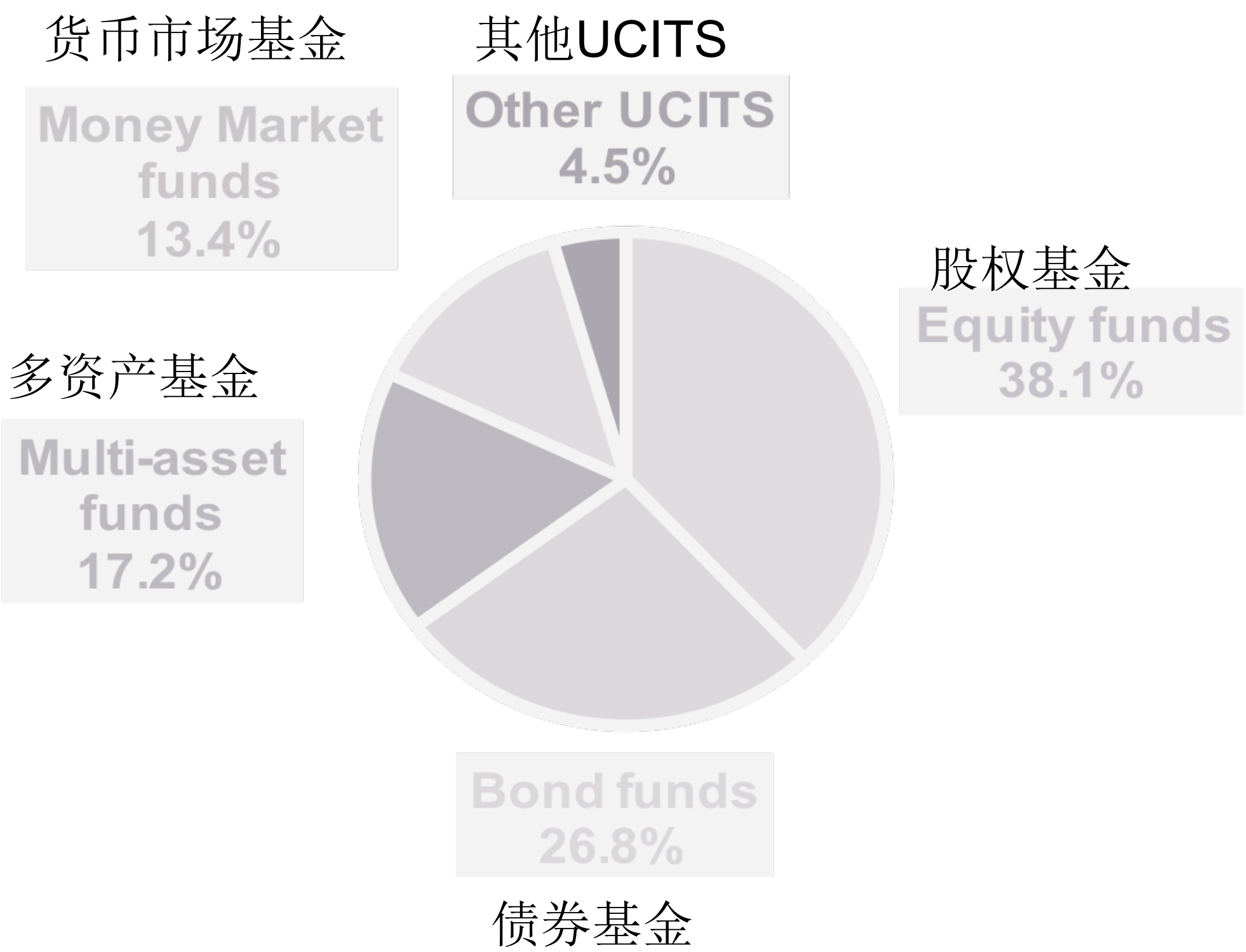
另类投资基金
AIFs



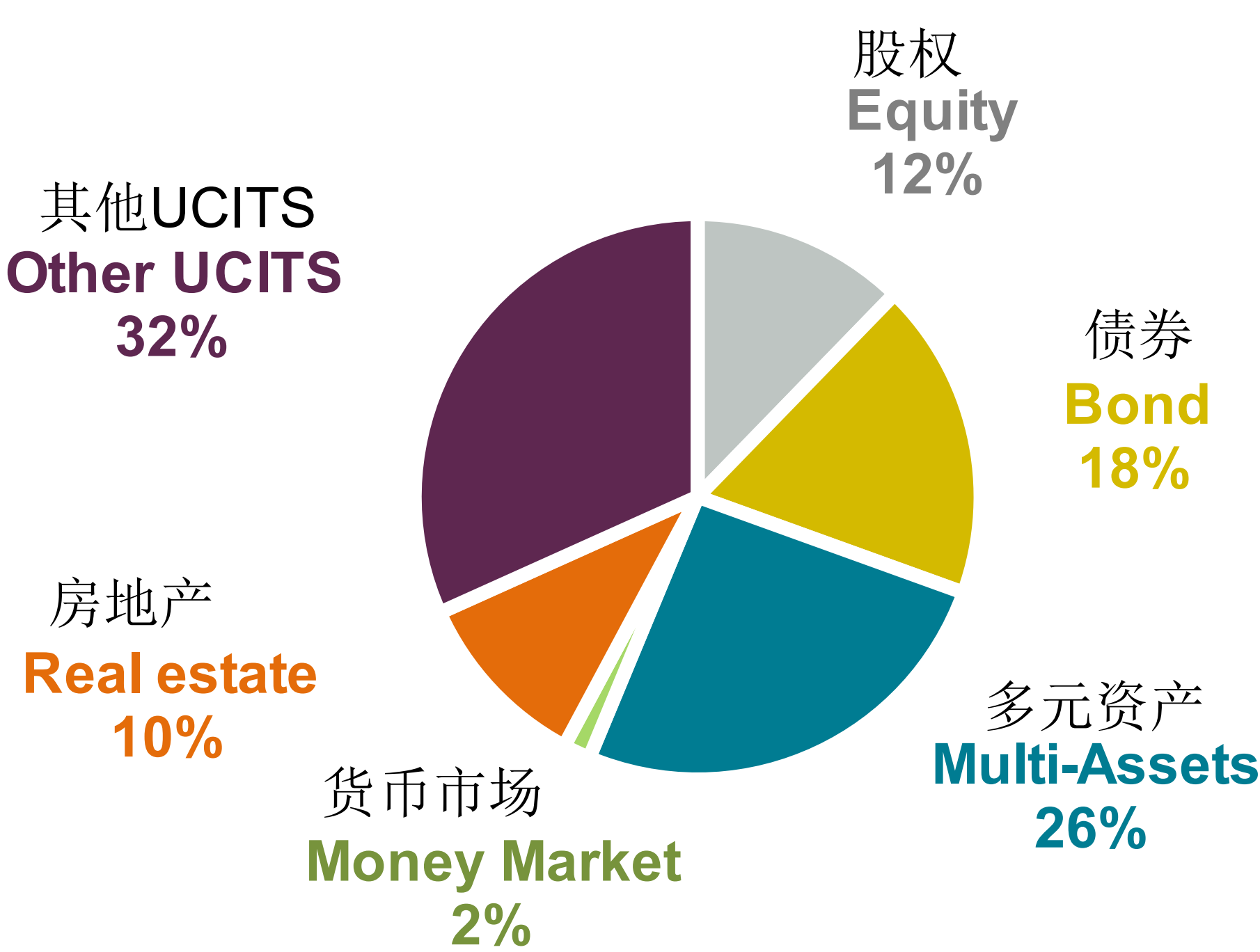
资产分配

各类别比例 %

可转让证券集合投资计划
UCITS

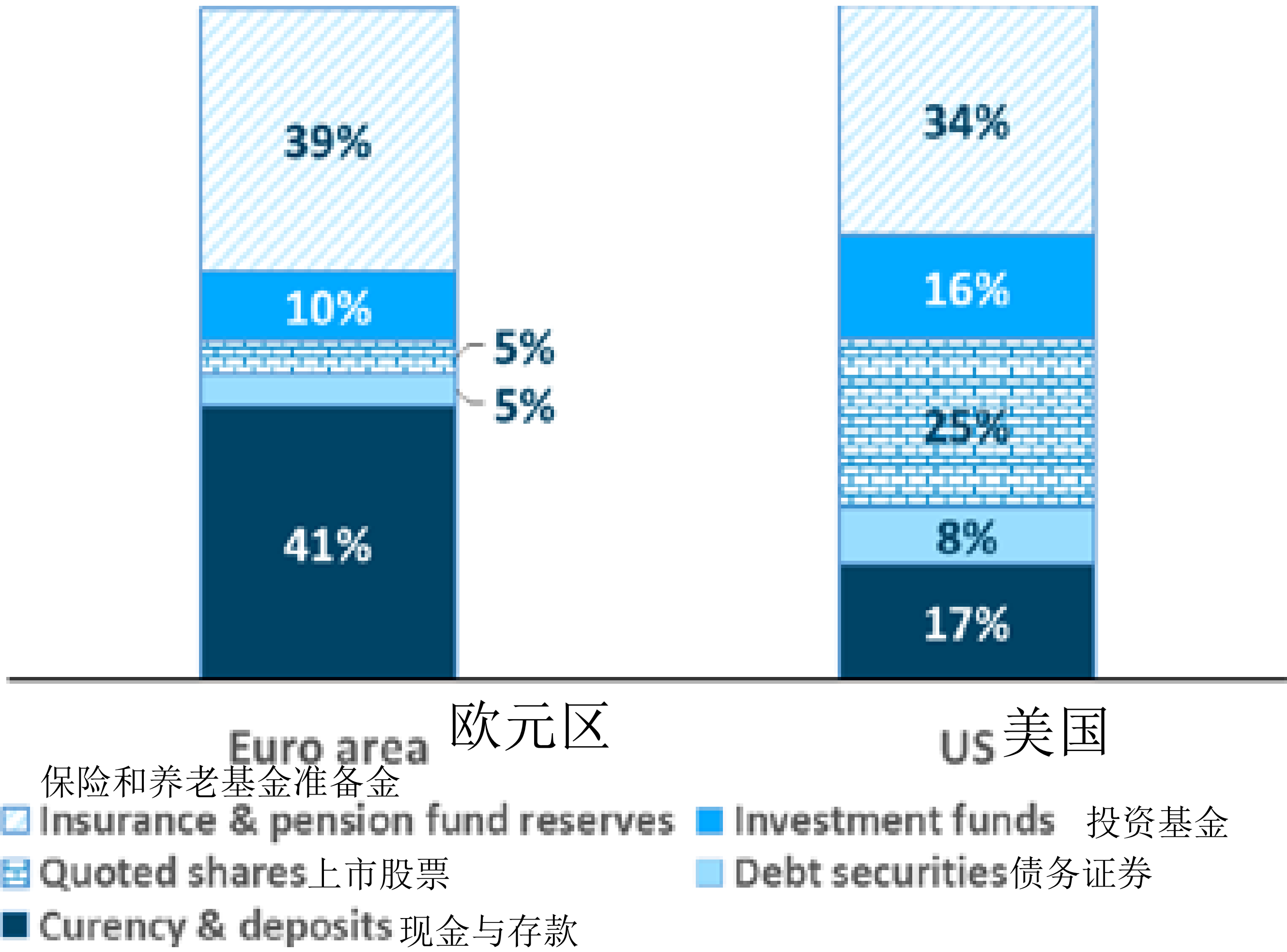


另类投资基金
AIFs



家庭金融资产

(整体份额, 截至2015年)



产品趋势

可持续金融

被动投资
与日俱增

另类投资

多资产与
另类加权
(Smart Beta)

机构与散户

监管规划日程

MiFID

欧盟金融工具市场法规

PRIIPS

零售和保险类投资产品
系列措施

CMU

资本市场联盟

EMIR

欧洲市场基础设施监管规则

货币市场基金

PEPP

泛欧个人养老金

展望

1. 变革驱动因素

- 基建需求
- 长期存款/养老金缺口
- 数字科技
- 投资者需求

2. 日益变化的环境（利润压力、监管计划）

3. 英国脱欧

4. 跨境分销



谢谢!



Camille Thommes
卢森堡基金业协会（ALFI）会长

2017年9月

