



BUSINESS BEYOND FINANCE

Fabio Morvilli

Chairman

Camera di Commercio Italo-Lussemburghese





CAMERA DI COMMERCIO ITALO-LUSSEMBURGHESE

- Associazione senza fini di lucro di diritto lussemburghese
- Creata nel 1990
- Riconosciuta dal Ministero per lo Sviluppo Economico e dalle Autorità lussemburghesi
- Oltre 250 Soci appartenenti a tutti i settori economici
- Membro di Assocamerestero a cui appartengono 79 camere in 56 Paesi



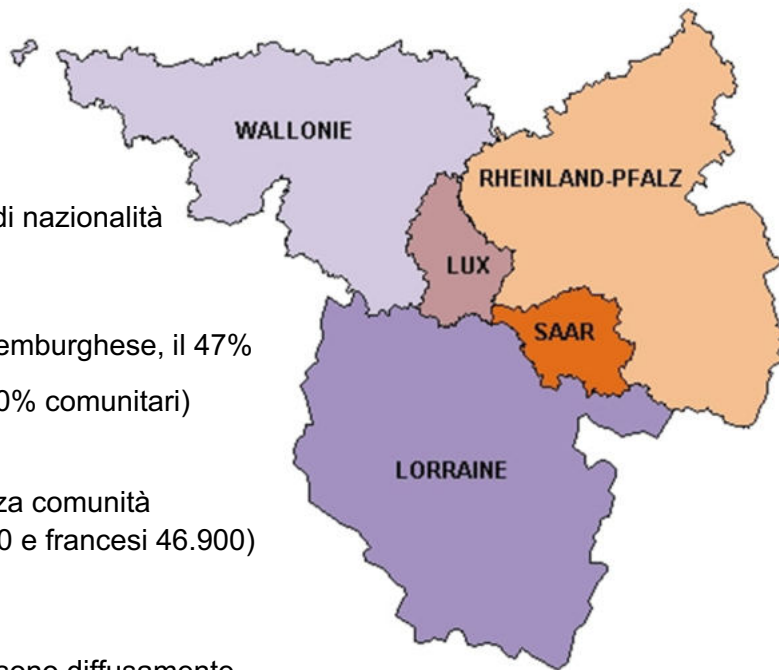
- Attività di networking
- Organizzazione di eventi promozionali e fiere in Lussemburgo
- Servizi alle imprese: visure e bilanci, incontri con partner commerciali, pratiche apertura attività, traduzione, mailing, ricerca del personale
- Tavole rotonde, seminari e missioni economiche
- Formazione e organizzazione di due corsi post-lauream in Finanza Internazionale, Audit & Control in Private Equity e Fondi d'Investimento, in collaborazione con House of Training and PwC Academy
- Pubblicazioni: annuario, newsletter, rivista trimestrale "Infoltalie"



LUSSEMBURGO E LA GRANDE REGIONE

Lussemburgo

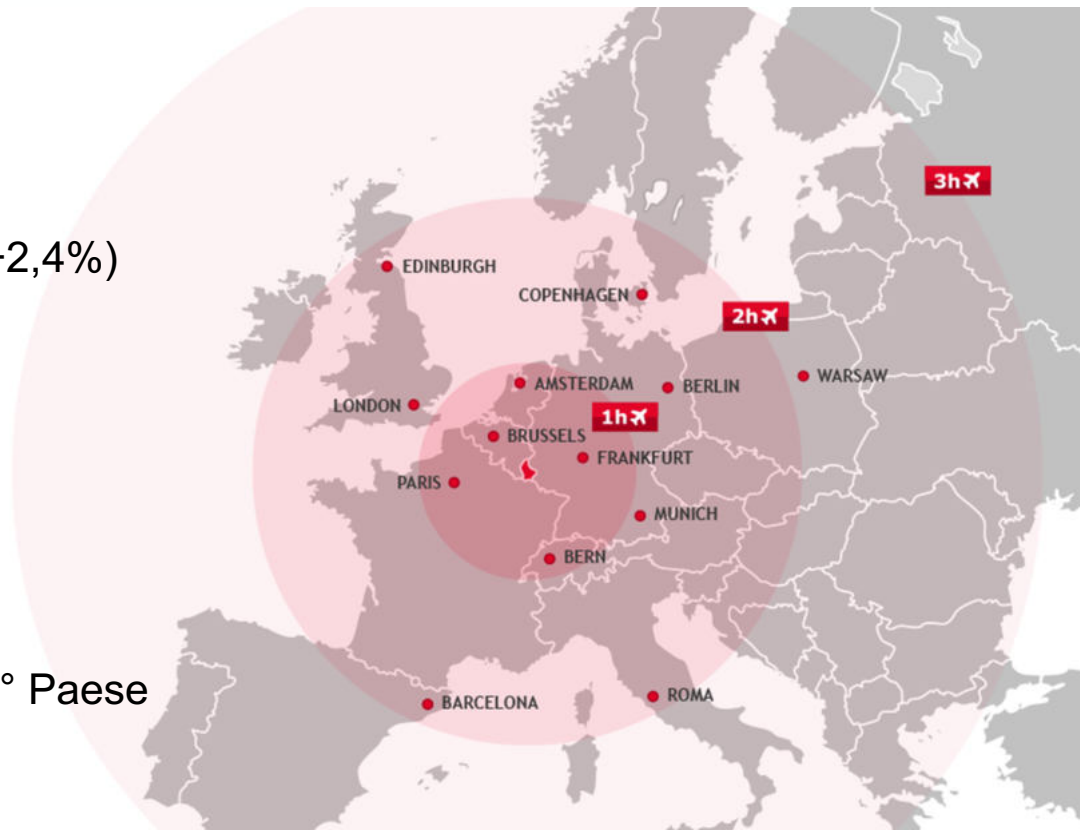
- ❖ 613.900 abitanti (47% non di nazionalità lussemburghese)
- ❖ 175 nazionalità (il 53% lussemburghese, il 47% stranieri, 7% non comunitari e 40% comunitari)
- ❖ 22.500-30.000 italiani (terza comunità straniera dopo portoghesi 99.500 e francesi 46.900)
- ❖ 3 lingue ufficiali (Francese, Tedesco, Lussemburghese) ma sono diffusamente parlate anche Inglese, Portoghese ed Italiano.



Grande Regione

- ❖ 4 Stati
- ❖ 11.618.136 abitanti
- ❖ Circa 2,5% del PIL dell'UE
- ❖ 43% dei movimenti transfrontalieri dei lavoratori all'interno dell'UE

- PIL 2018: +3,1%*(previsione 2019 +2,4%)
- PIL pro-capite € 97.800 (2018)
- Rating AAA
- Italia 6° Paese fornitore (2,63%) e 6° Paese cliente (4,09%).*





L'ECONOMIA LUSSEMBURGHESE E L'ITALIA

Lussemburgo: imports - exports

EXPORTS in milioni di euro			
	PAESE	2017	2018
1	Germania	3,523.5	3,559.5
2	Francia	1,862.8	1,909.1
3	Belgio	1,471.5	1,545.8
4	Paesi Bassi	701.8	780.9
5	Gran Bretagna	517.8	546.5
6	Italia	502.2	531.5
7	Usa	428.5	373.4
8	Polonia	300.4	353.5
9	Spagna	299.7	321.0
10	Austria	264.4	286.1
11	Cina	214.8	222.0
12	Giappone	77.4	78.5
	Altri	2,495.7	12,324.1
	TOTALE	12,660.5	12,998.0

FONTE: STATEC

IMPORTS in milioni di euro			
	PAESE	2017	2018
1	Belgio	6,407.0	7,105.2
2	Germania	5,036.7	5,286.5
3	Francia	2,321.4	2,355.8
4	Paesi Bassi	972.7	1,083.5
5	Usa	801.6	679.8
6	Italia	448.1	521.0
7	Giappone	491.6	413.6
8	Gran Bretagna	425.2	354.9
9	Polonia	239.0	269.6
10	Spagna	224.7	195.3
11	China	165.7	231.1
12	Austria	135.3	133.9
	Altri	5,930.6	1,208.5
	TOTALE	18,983.8	19,838.6

Italia: Investimenti Diretti Esteri - Flussi

INVESTIMENTI DIRETTI ALL'ESTERO
DELL'ITALIA PER PAESE DELLA
CONTROPARTE - FLUSSI

	PAESE	Mln euro
1	LUSSEMBURGO	11'218
2	CILE	8'701
3	BULGARIA	1'100
4	FRANCIA	967
5	GRAN BRETAGNA	950
6	ALGERIA	866
7	RUSSIA	833
8	AUSTRIA	805
9	KUWAIT	736
10	SLOVACCHIA	733

FONTE: BANCA D'ITALIA 2017

INVESTIMENTI DIRETTI ESTERI IN ITALIA
PER PAESE DELLA CONTROPARTE - FLUSSI

	PAESE	Mln euro
1	LUSSEMBURGO	7'214
2	OLANDA	3'679
3	SVIZZERA	3'059
4	GERMANIA	2'355
5	IRLANDA	1'722
6	BELGIO	978
7	SVEZIA	647
8	SPAGNA	465
9	RUSSIA	368
10	MALTA	279



LA FINANZA ITALIANA A LUSSEMBURGO

- 130 Banche, di cui 5 italiane

NUMERO DI BANCHE PER
PAESE DI ORIGINE

	PAESE DI ORIGINE	NUMERI
1	Germania	24
2	Francia	15
3	Cina	14
4	Svizzera	13
5	Lussemburgo	7
6	Giappone	6
7	USA	6
8	Italia	5
9	Svezia	5
10	Belgio	3
11	Brasile	3
12	Spagna	3
	Altri	25
	Totale	129

FONTE: CSSF

- 59 Società di assicurazione di origine italiana

- 8% degli attivi netti dei fondi d'investimento

lussemburghesi sono originati da promotori italiani

ORIGINE PROMOTORI FONDI
D'INVESTIMENTO LUSSEMBURGHESE

	PAESE DI ORIGINE	PERCENTUALE
1	USA	20%
2	Gran Bretagna	18%
3	Francia	17%
4	Germania	14%
5	Cina	14%
6	Italia	8%
7	Altri	17%
	Totale	100%

FONTE: CSSF

NUMERO DI ASSICURAZIONI
PER PAESE DI ORIGINE

	PAESE DI ORIGINE	NUMERI
1	Germania	70
2	Francia	69
3	Belgio	68
4	Pesi Bassi	62
5	Italia	59
6	Spagna	59
7	Austria	54
8	Portogallo	52
9	Gran Bretagna	52
10	Grecia	50
11	Irlanda	50
12	Svezia	48
	Altri	712
	Totale	1405

FONTE: CAA



ITALIA-LUSSEMBURGO FISCALITA'

ALIQUOTE FISCALI ITALIA/LUSSEMBURGO PERSONE FISICHE

Scaglioni reddito	Aliquota Italia	Aliquota Lussemburgo
0-28.000	0-27%	0-20%
28.000-75.000	38-41%	22-39%
Oltre 75.000	43%	39-42%

FONTE INPS/ACD: ADMINISTRATION DES CONTRIBUTIONS DIRECTES

Clusters

- Logistica
- ICT
- Materiali e prodotti tecnologici
- Componenti Automotive
- Aerospazio
- Biotecnologie
- Ecoinnovazione
- Marittimo
- MICE
- Filiera del legno
- Industrie Creative



Dove investire

- Attività professionali scientifiche e tecniche
- Logistica
- Attività immobiliari
- Servizi di informazione e comunicazione



L'ITER BUROCRATICO PER LA CREAZIONE D'IMPRESA

1

+/- 1 a 4 settimane:

Autorizzazione per
lo stabilimento.
Ministero degli
affari economici

2

+/- 24 ore

Immatricolazione
LBR

3

+/- 1 settimana

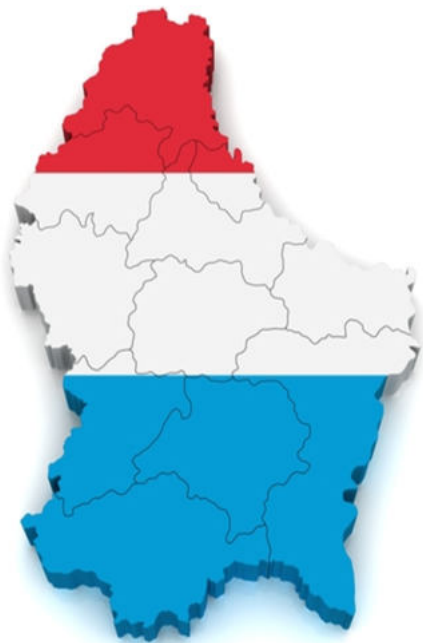
Iscrizione CCSS

4

+/- 2 A 4 settimane

Immatricolazione
AED

PERCHÉ A LUSSEMBURGO



PUNTI DI FORZA

- Amministrazione accessibile e pragmatica
- Posizione strategica
- Centro finanziario a livello globale
- Ricerca, innovazione, applicazione di tecnologie di punta
- Contesto legale e regolamentare orientato agli affari
- Infrastrutture all'avanguardia
- Risorse umane qualificate e poliglote
- Capacità di visione del futuro



LA PRESENZA ITALIANA A LUSSEMBURGO

FERRERO

MONDO


Guala Closures Group

Tontarelli

**RIZZANI
DE ECCHER**



Tram : des sols made in Foetz



LuxTrust à moitié italien





ARRIVANDO A LUSSEMBURGO





Grazie per l'attenzione,
vi aspettiamo in Lussemburgo



Camera di Commercio Italo-Lussemburghese

45, Boulevard Grande-Duchesse Charlotte

L-1331 Luxembourg

Tel +352 4550831 – Fax +352 448076

e-mail: info@ccil.lu – web: www.ccil.lu